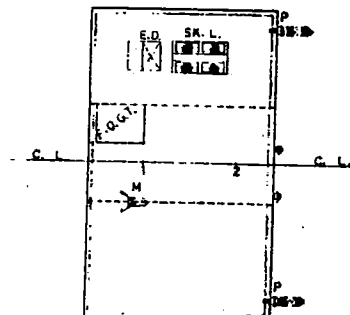
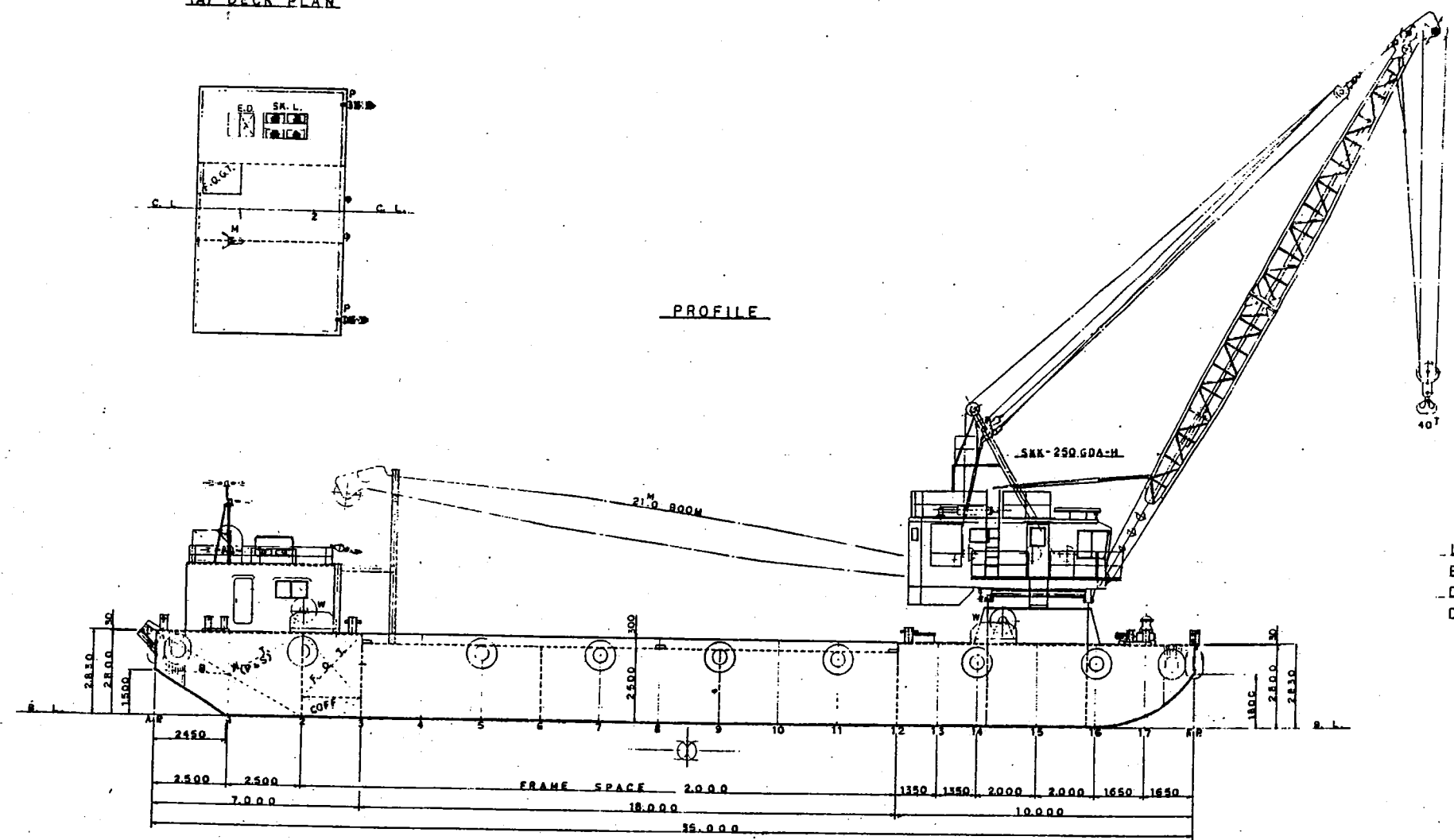


(A) DECK PLAN



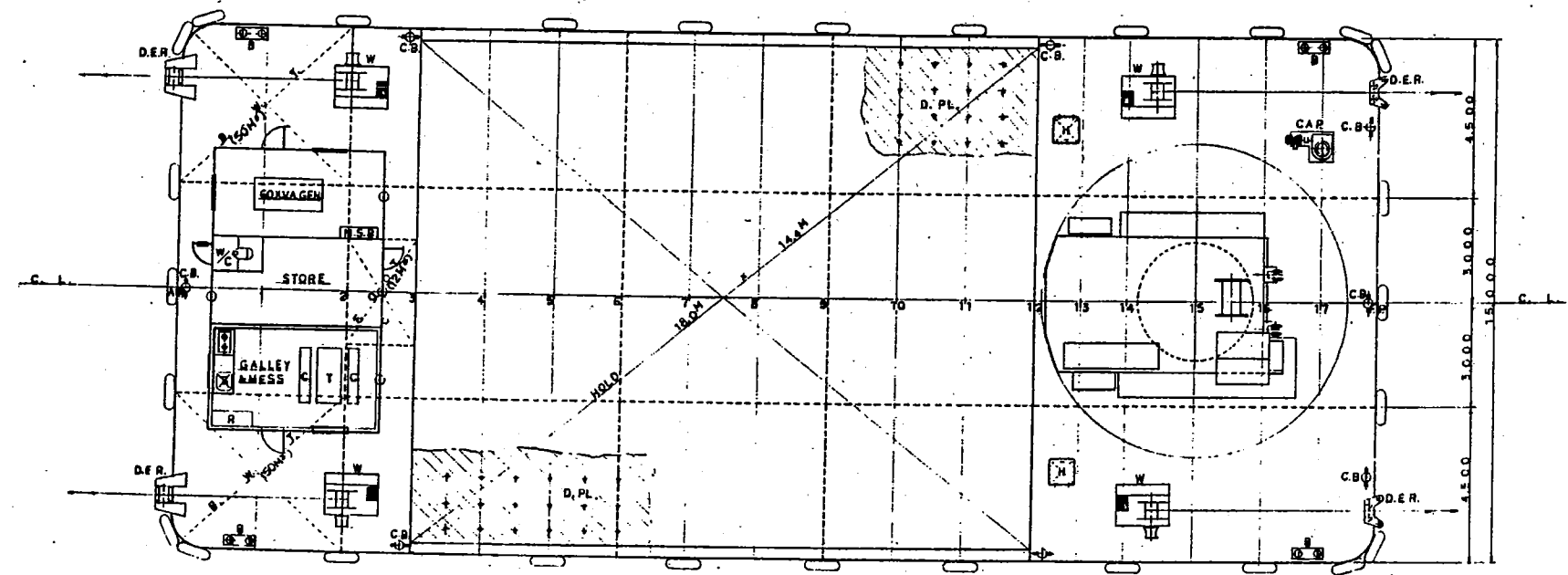
PROFILE



PRINCIPAL DIMENSIONS

LENGTH (A.D.)	35.000
BREADTH (M.D.)	15.000
DEPTH (M.D.) AFT & FORE	2.800
DEPTH (M.D.) HOLD	2.500

UPPER DECK PLAN



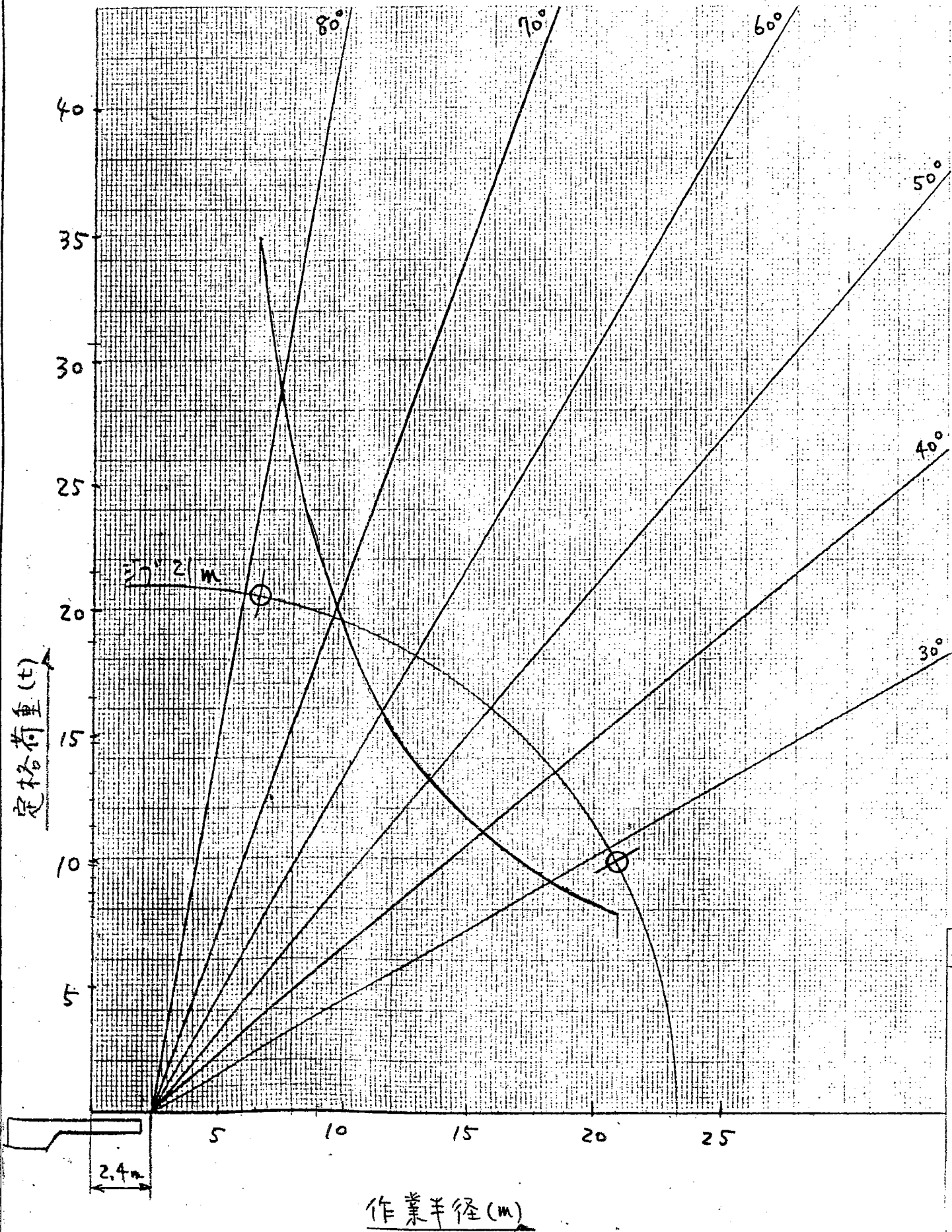
完成圖

船主名	大坪建設株式会社
注文主名	
船名	第七十八大栄号
船番	SNQ-1105

一般配置図

尺 度	1/100
長崎県西海市瀬戸町瀬の浦 有限会社 三浦造船所	
造船所	三浦造船所
船長	藤原 支 設計 宇田
制図年月日	4.7.31
図面番号	





ジブ長さ	21 m	
ジブ角度	定格荷重 (ton)	作業半径 (m)
30°	7.9	20.8
35°	8.3	19.9
40°	8.8	18.8
45°	9.5	17.6
50°	10.4	16.3
55°	11.6	14.9
60°	13.3	13.3
65°	15.5	11.7
70°	18.9	10.1
75°	24.5	8.3
80°	35.0	6.5

方鋼基準用

S=0.5m  
C=2.4m  
H=145  
2m

納入先	重量	品番	名称	引用図番	材質	1分個数	摘要
大坪建設 殿	7						四国建機株式会社 性能表 SKK-250 GDA-H FH3-6124 (21mを追加) FH3-9977
	6						
	5						
	4						
	3						
	2						
	1	2.4					
尺	材	部	課	係	主	担	製
寸	質	長	長	長	任	当	図
							型
							式
							SKK-250 GDA-H
							図
							番
							FH3-9977